





## Programme de la formation

### Illustrator Perfectionnement

-  En groupe sur site
-  14 heures sur 2 jour(s)
-  Salarié en poste, Particulier · De 1 à 6 participants
-  Sur devis

### Description courte

Formation niveau expert pour des salariés en poste. Cette formation aborde des méthodes de travail avancées, avec Adobe Illustrator. Elle permet également d'apprendre à utiliser les outils de travail collaboratifs de la suite Adobe CC.

### Profil des participants

Infographistes, DA, maquetistes

### Prérequis

Connaître les bases d'Illustrator

### Objectifs

Maîtrise d'Adobe Illustrator.

### Aptitudes et compétences visées / attestées

Maîtriser les fonctions essentielles du logiciel  
Découvrir les nouveautés de la suite Adobe CC  
Améliorer la productivité

### Contenu

#### Jour 1 :

##### Matin (3 heures) :

Présentation des nouveautés depuis les 4 dernières années  
Les améliorations de l'interface : Exportation et importation des paramètres, Panneau Propriétés, Déformation de la marionnette, Organisation simplifiée des plans de travail  
Les options de texte améliorées : Polices SVG couleur, Polices variables, Outil Retouche de texte, Accès simplifié aux polices Adobe, Filtre dans les polices

##### Après-midi (4 heures) :

La fvectorisation dynamique  
Les outils de dessin avancés (Courbures, Concepteur de formes, Grille, Perspective)  
Le panneau 3D

Les améliorations apportées aux pinceaux

Utilisation des fonctionnalités de répétition avancées pour créer des motifs complexes

### Jour 2 :

#### Matin (3 heures) :

Les fonctionnalités de sélection et d'alignement avancées

La fonctionnalité de transformation améliorée

Dégradé de forme libre, Modification globale, L'outil de modification de tracé amélioré, Panneau

Exportation de fichier

#### Après-midi (4 heures) :

Les fonctionnalités de graphique avancées (création de graphes, diagrammes, etc.)

Recherches Adobe Stock dans Illustrator

Intégration avec Adobe Capture CC

Mises à jour des panneaux Formes dynamiques et Transformation

Nouvelles formes dynamiques : ellipses, polygones et traits continus

Symboles dynamiques

Les fonctionnalités de gestion de couleurs améliorées

Révision et questions

Bien sûr, ce plan de formation peut être ajusté en fonction des besoins et des niveaux des apprenants, ainsi que de la durée disponible pour la formation.

## Pédagogie et organisation

Apport théoriques et exercices pratiques.

## Positionnement et Modalités d'évaluation des acquis

Exercices comparaison entrée et sortie de stage

## Mode de validation

Attestation de fin de formation

## Financements possibles

OPCO, Privé

## Modalités et délai d'accès

Inscriptions 15 jours avant le début de la formation

## Référent handicap

**PERSONNES EN SITUATION DE HANDICAP :** (*mise en place de compensation...*)

**Contact :** Référent handicap 02 51 84 95 55 / 06 28 70 45 28 / [nadiahadjeri@cadresenmission.com](mailto:nadiahadjeri@cadresenmission.com)

## Accessibilité aux personnes en situation de handicap

---

Référent handicap 02 51 84 95 55 / 06 28 70 45 28 / [nadahadjeri@cadresenmission.com](mailto:nadahadjeri@cadresenmission.com)

## Intervenant

Pierre Ruiz

## Évaluations

1 inscriptions depuis le 06/01/2023

Taux d'acquisition des compétences :  **80 %** (1 évaluations)

Satisfaction des apprenants :  **5/5** (1 évaluations)