





## Programme de la formation

### Découvrir la facilitation graphique

-  En groupe sur site
-  14 heures sur 2 jour(s)
-  Tout public · De 6 à 10 participants
-  900 € Net de taxe par participant

### Description courte

Vous rêvez d'organiser des réunions plus impactantes ? Vous souhaitez intégrer la pensée visuelle lors de vos rendez-vous, de vos formations ?

Pensez à la facilitation graphique ! Alliance de la pensée visuelle et de la facilitation, elle favorise la clarification, la participation et la mémorisation. La bonne nouvelle c'est qu'il n'est pas nécessaire de savoir dessiner ! Nous utilisons des formes simples pour visualiser une idée.

### Profil des participants

Managers, consultants, formateurs...

### Prérequis

Aucun

### Objectifs

Cette action a pour objectif de **découvrir le langage visuel** et **structurer visuellement une information**.

### Aptitudes et compétences visées / attestées

Les compétences professionnelles visées à l'issue de cette formation sont de :

- Identifier les 5 éléments de bases du langage visuel
- Utiliser les éléments de bases du langage visuel pour écrire une information courte
- Transformer un mot en pictogramme
- Réaliser des supports visuels pour faciliter les échanger

### Contenu

#### I - Langage visuel

- Eléments de bases du langage visuel : vocabulaire et grammaire visuelle
- Création de pictogrammes
- Transformation de mot en pictogramme

#### 2 - Structuration visuelle d'une information

- Structuration d'un message clé

- Différents éléments de structuration (linéaire / circulaire...)
- Différents types de cartes (cartes mentales / cartes conceptuelles)

### 3 - Réalisation de supports visuels

- Création d'un template pour favoriser les échanges et capter le contenu des échanges
- Création d'un support pour analyser un projet à partir d'une métaphore visuelle

## Pédagogie et organisation

- **Méthodes pédagogiques**
  - Expositive
  - Pratique : réalisation de supports dessinés sur petits et grands formats
  - Active : mime, défi dessiné
- **Matériel pédagogique**
  - Feutres et feuilles
  - Supports de formation écrits en direct
  - Supports pour les cas pratiques
  - Outils ludiques
  - Outil numérique centralisé avec les supports de formations et des ressources
  - Réalisations et livres mis à disposition

## Positionnement et Modalités d'évaluation des acquis

Réalisations individuelles et collectives

## Mode de validation

Une attestation de compétences sera remise en fin de formation pour préciser le niveau d'obtention des compétences.

## Financements possibles

OPCO

## Modalités et délai d'accès

Envoi de la convocation avec programme et règlement intérieur applicable aux stagiaires.

Au plus tard, 7 jours avant le début de la formation.

## Référent handicap

**PERSONNES EN SITUATION DE HANDICAP :** (*mise en place de compensation...*)

**Contact :** Référent handicap 02 51 84 95 55 / 06 28 70 45 28 / [nadiahadjeri@cadresenmission.com](mailto:nadiahadjeri@cadresenmission.com)

## Intervenant

Elodie Daniel, facilitatrice graphique et formatrice en pensée visuelle

## Évaluations

6 inscriptions depuis le 13/10/2023

**Taux d'acquisition des compétences :**  **97 %** (6 évaluations)