





Programme de la formation

Photoshop Illustrator mise à jour CC23

-  En groupe sur site
-  7 heures sur 1 jour(s)
-  Salarié en poste, Indépendant et dirigeant · De 1 à 6 participants
-  Sur devis

Description courte

Formation pour des salariés en poste. Cette formation permettra de découvrir et maîtriser les nouveautés de la suite Adobe CC2023 particulièrement les logiciels Photoshop et Illustrator. Elle permet également d'apprendre à utiliser les outils de travail collaboratifs de la suite Adobe CC.

Profil des participants

Infographistes, DA, maquetistes,

Prérequis

Pré-requis (*obligatoire*) : Connaître les bases d'InDesign, Photoshop, Illustrator, Acrobat, Bridge...

Objectifs

Découverte et maîtrise des logiciels Photoshop et Illustrator de la suite Adobe CC.

Créer des documents complexes.

Aptitudes et compétences visées / attestées

Maîtriser les fonctions essentielles des logiciels

Découvrir les nouveautés de la suite Adobe CC

Améliorer la productivité

Le travail collaboratif avec Adobe CC

Contenu

Creative Cloud

- Paramétrer le compte CC :
- Les applications
- Choisir son dossier de synchronisation
- Les bibliothèques CC
- Partager des fichiers et des réglages

- Les révisions PDF
- Installer des plug-ins certifiés Adobe

PHOTOSHOP CC

- Outil remplissage d'après le contenu optimisé
- Sélectionner un sujet
- Améliorations de Sélectionner et masquer
- Outil Image
- Ergonomie optimisée
- Panneau Propriétés optimisé
- Annuler multiple
- Taille interface utilisateur
- Vue en symétrie du document
- Verrouiller l'espace de travail pour ne pas déplacer les panneaux
- Validation automatique des transformations manuelles
- Aperçu en direct des modes de fusion
- Outil Déformation
- Mise à l'échelle sans déformation
- Mode Symétrie
- Alignement et répartition de calques
- Roue chromatique
- Vue Symétrie du document
- Pinceaux exclusifs de Kyle T. Webster
- Polices variables
- Faux texte Lorem ipsum
- Prise en charge des polices OpenType SVG
- Trouver une police similaire
- Collage en texte sans formatage
- Menu de partage rapide
- Outil Plume de courbure
- Prise en charge du format HEIF
- Adobe Stock pour rechercher visuellement des images similaires.
- Modification des traits du visage
- Appliquez des retouches Camera Raw sous forme de filtre
- Neural Filters

ILLUSTRATOR CC

- Dégradé de forme libre
- Modification globale
- Accès simplifié aux polices Adobe
- Zoom accéléré
- Meilleure visibilité des commandes à l'écran
- Mode de présentation
- Affichage rogné
- Recadrage basé sur le contenu
- Interface utilisateur adaptable
- Aperçu de taille réelle
- Panneau Propriétés

- Déformation de la marionnette
- Plus de plans de travail
- Organisation simplifiée des plans de travail
- Navigation dans les polices
- Filtre dans les polices
- Polices SVG couleur
- Polices variables
- Prise en charge de SVG
- Gestion du texte dans les Bibliothèques Creative Cloud
- Panneau Thèmes de couleur remanié
- Recadrage simplifié des images
- Recadrage d'après le contenu
- Recherche rapide de polices
- Recherches Adobe Stock dans Illustrator
- Mises à jour des panneaux Formes dynamiques et Transformation
- Intégration Adobe XD
- Nouvelles formes dynamiques : ellipses, polygones et traits continus
- Symboles dynamiques
- Outil Mise en forme
- Nouvelle option d'exportation SVG
- Intégration avec Adobe Capture CC
- Outil Courbure
- Outil Jonction
- Amélioration des points d'ancrage
- Formes dynamiques : rectangles et rectangles arrondis
- Prévisualisation avec l'outil Plume
- Angles dynamiques
- Barre d'Outils personnalisable
- Exportation et importation des paramètres
- Outil Retouche de texte

Pédagogie et organisation

Apport théoriques et exercices pratiques

Positionnement et Modalités d'évaluation des acquis

Questionnaire à remplir avant l'entrée en formation.

Mode de validation

| Connaissances ou compétences | Modalités d'évaluation (QUIZZ, exercices...) | Critères d'évaluation (%de réussite, ou comparaison entrée et sortie de stage...) | |
|--|---|--|--|
| Maîtriser les fonctions essentielles des logiciels | exercices | comparaison entrée et sortie de stage | |
| Découvrir les nouveautés CC | exercices | comparaison entrée et sortie de stage | |
| Améliorer la productivité | exercices | comparaison entrée et sortie de stage | |

Financements possibles

Privé, OPCO

Modalités et délai d'accès

Inscriptions 15 jours avant le début de la formation

Référent handicap

PERSONNES EN SITUATION DE HANDICAP : (*mise en place de compensation...*)

Contact : Référent handicap 02 51 84 95 55 / 06 28 70 45 28 / nadiahadjeri@cadresenmission.com

Intervenant

Pierre Ruiz

Évaluations

26 inscriptions depuis le 04/11/2022

Taux d'acquisition des compétences :  **80 %** (22 évaluations)

Satisfaction des apprenants :  **4.6/5** (18 évaluations)