





Programme de la formation

PHOTOSHOP EXPERT

-  En groupe sur site
-  14 heures sur 2 jour(s)
-  Salarié en poste · De 1 à 6 participants
-  Sur devis

Description courte

Améliorer la productivité dans Photoshop avec des techniques d'expert

Profil des participants

Infographiste, maquettiste, illustratrice, DA

Prérequis

Connaître les bases d'InDesign, Photoshop, Illustrator, Acrobat, Bridge...

Objectifs

Maîtrise de Photoshop

Aptitudes et compétences visées / attestées

- Traitements complexes dans Photoshop (détourages, retouches chromie)
- Optimisation des fichiers et des résolutions pour le print ou le web
- Découvrir les nouveautés de la suite Adobe CC
- Le travail collaboratif avec Adobe CC

Contenu**Creative Cloud**

- Paramétrer le compte CC :
- Les bibliothèques CC
- Partager des fichiers et des réglages
- Les révisions PDF
- Installer des plug-ins certifiés Adobe

PHOTOSHOP CC

- Sélectionner un sujet
- Améliorations de Sélectionner et masquer
- Outil remplissage d'après le contenu optimisé

- Outil Image
- Panneau Propriétés optimisé
- Outil Déformation
- Mise à l'échelle sans déformation
- Déformation de perspective
- Déformation de la marionnette
- Alignement et répartition de calques
- Trouver une police similaire
- Collage en texte sans formatage
- Menu de partage rapide
- Outil Plume de courbure
- Les objets dynamiques, les filtres dynamiques
- Rechercher des images similaires.
- Modification des traits du visage
- Appliquez des retouches Camera Raw sous forme de filtre
- Neural Filters

INDESIGN CC

- Importation de commentaires PDF
- Panneau Propriétés
- Ajustement d'après le contenu
- Utilisation de polices couleur SVG
- Polices variables
- Importation de fichiers SVG
- Ajustement de la mise en page
- Interactivité (Animation, diaporama, vidéo, hyperliens...)
- Exportation de documents « Publish Online »
- Bordures de paragraphe et fusion des bordures

Découverte d'Adobe XD

- Interface, fonctionnalités
- Types de document
- Réalisation d'une maquette simple

Pédagogie et organisation

apports théoriques et démonstrations

Positionnement et Modalités d'évaluation des acquis

exercices en cours de formation

Mode de validation

Attestation de fin de formation

Financements possibles

OPCO, entreprise

Modalités et délai d'accès

Inscription 15 jours avant le début de la formation

Référent handicap

PERSONNES EN SITUATION DE HANDICAP : (*mise en place de compensation...*)

Contact : Référent handicap 02 51 84 95 55 / 06 28 70 45 28 / nadahadjeri@cadresenmission.com

Accessibilité aux personnes en situation de handicap

Référent handicap Cadres en Mission 02 51 84 95 55 / 06 28 70 45 28

Intervenant

Pierre Ruiz

Évaluations

8 inscriptions depuis le 27/09/2022

Taux d'acquisition des compétences :  **80 %** (8 évaluations)

Satisfaction des apprenants :  **4.6/5** (8 évaluations)