





## Programme de la formation

**NOUVEAUTÉS ADOBE CC 2022**

-  En groupe sur site
-  14 heures sur 2 jour(s)
-  Salarié en poste · De 1 à 5 participants
-  Sur devis

**Description courte**

Mise à jour des connaissances sur les logiciels de PAO : d'InDesign, Photoshop, Illustrator, Acrobat, Bridge et sur les services Creative Cloud.

**Profil des participants**

Infographistes, directeur artistique

**Prérequis**

Connaître les bases d'InDesign, Photoshop, Illustrator, Acrobat, Bridge...

**Objectifs**

Maîtrise des logiciels PAO de la suite Adobe CC. Créer des documents complexes.

**Aptitudes et compétences visées / attestées**

- Maîtriser les fonctions essentielles des logiciels
- Découvrir les nouveautés de la suite Adobe CC
- Améliorer la productivité
- Le travail collaboratif avec Adobe CC

**Contenu****Creative Cloud**

- Paramétrer le compte CC :
- Les applications
- Choisir son dossier de synchronisation
- Les bibliothèques CC
- Partager des fichiers et des réglages
- Les révisions PDF
- Installer des plug-ins certifiés Adobe

**INDESIGN CC**

- Importation de commentaires PDF
- Panneau Propriétés
- Ajustement d'après le contenu
- Navigation visuelle dans les polices
- Accès simplifié aux polices Adobe
- Utilisation de polices couleur SVG
- Polices variables
- Importation de fichiers SVG
- Améliorations de la Fusion des données
- Ajustement de la mise en page
- Personnalisation des formulaires PDF
- Exportation d'un document sous forme de pages PDF distinctes
- Notes de bas de page dans les tableaux
- Notes de fin de document
- Styles de hauteur et de largeur des objets dans les styles d'objet
- Intégration de Duden (allemand uniquement)
- Espacement entre les styles de paragraphes
- Raccourcis courants
- Ajout et partage de fichiers texte à l'aide des bibliothèques Creative Cloud
- Améliorations apportées aux bordures
- Interactivité (Animation, diaporama, vidéo, hyperliens...)
- Exportation de documents « Publish Online »
- Exportation d'un document sous forme de pages PDF distinctes
- Prise en charge des notes de fin
- Filtrage des polices
- Bordures de paragraphe et fusion des bordures
- Optimisation du service Actifs Creative Cloud
- Ressources liées pour les mises à jour universelles
- Positionnement d'images dans des tableaux
- Ombrage des paragraphes
- Le nouvel outil Thème thèmes Adobe Color

## PHOTOSHOP CC

- Outil remplissage d'après le contenu optimisé
- Sélectionner un sujet
- Améliorations de Sélectionner et masquer
- Outil Image
- Ergonomie optimisée
- Panneau Propriétés optimisé
- Annuler multiple
- Taille interface utilisateur
- Vue en symétrie du document
- Verrouiller l'espace de travail pour ne pas déplacer les panneaux
- Validation automatique des transformations manuelles
- Aperçu en direct des modes de fusion
- Outil Déformation
- Mise à l'échelle sans déformation
- Mode Symétrie

- 
- Alignement et répartition de calques
  - Roue chromatique
  - Vue Symétrie du document
  - Pinceaux exclusifs de Kyle T. Webster
  - Polices variables
  - Faux texte Lorem ipsum
  - Prise en charge des polices OpenType SVG
  - Trouver une police similaire
  - Collage en texte sans formatage
  - Menu de partage rapide
  - Outil Plume de courbure
  - Prise en charge du format HEIF
  - Adobe Stock pour rechercher visuellement des images similaires.
  - Modification des traits du visage
  - Appliquez des retouches Camera Raw sous forme de filtre
  - Neural Filters

## ILLUSTRATOR CC

- Dégradé de forme libre
- Modification globale
- Accès simplifié aux polices Adobe
- Zoom accéléré
- Meilleure visibilité des commandes à l'écran
- Mode de présentation
- Affichage rogné
- Recadrage basé sur le contenu
- Interface utilisateur adaptable
- Aperçu de taille réelle
- Panneau Propriétés
- Déformation de la marionnette
- Plus de plans de travail
- Organisation simplifiée des plans de travail
- Navigation dans les polices
- Filtre dans les polices
- Polices SVG couleur
- Polices variables
- Prise en charge de SVG
- Gestion du texte dans les Bibliothèques Creative Cloud
- Panneau Thèmes de couleur remanié
- Recadrage simplifié des images
- Recadrage d'après le contenu
- Recherche rapide de polices
- Recherches Adobe Stock dans Illustrator
- Mises à jour des panneaux Formes dynamiques et Transformation
- Intégration Adobe XD
- Nouvelles formes dynamiques : ellipses, polygones et traits continus
- Symboles dynamiques
- Outil Mise en forme

- Nouvelle option d'exportation SVG
- Intégration avec Adobe Capture CC
- Outil Courbure
- Outil Jonction
- Amélioration des points d'ancrage
- Formes dynamiques : rectangles et rectangles arrondis
- Prévisualisation avec l'outil Plume
- Angles dynamiques
- Barre d'Outils personnalisable
- Exportation et importation des paramètres
- Outil Retouche de texte

#### ACROBAT DC

- Reconnaissance de caractères
- Amélioration et Modification des scans
- Accélération des révisions de fichiers PDF.
- Suivi simplifié des signatures.
- Partage de fichiers facilité pour les révisions
- Intégration avec Adobe Scan
- Comparaison de fichiers

### Pédagogie et organisation

Apport théoriques et exercices pratiques

### Positionnement et Modalités d'évaluation des acquis

Exercices

### Mode de validation

Attestation de formation

### Financements possibles

Prise en charge par votre OPCO

### Modalités et délai d'accès

Inscription 15 jours avant la formation

### Référent handicap

**PERSONNES EN SITUATION DE HANDICAP :** (*mise en place de compensation...*)

**Contact :** Référent handicap 02 51 84 95 55 / 06 28 70 45 28 / [nadiahadjeri@cadresenmission.com](mailto:nadiahadjeri@cadresenmission.com)

### Accessibilité aux personnes en situation de handicap

---

Formation sur site

## Intervenant

Pierre Ruiz

leformateurPAO.com

## Évaluations

8 inscriptions depuis le 06/09/2022

Taux d'acquisition des compétences :  **83 %** (8 évaluations)

Satisfaction des apprenants :  **4.7/5** (5 évaluations)