





Programme de la formation

Se doter d'outils participatifs pour animer des réunions en distanciel

-  Classe virtuelle
-  7 heures sur 1 jour(s)
-  Tout public · De 4 à 8 participants
-  400 € HT / 480 € TTC par participant

Description courte

Se doter d'outils participatifs pour animer des réunions en distanciel

Profil des participants

Tout type de personnes ayant l'occasion d'animer des réunions

Prérequis

Disposer d'un ordinateur individuel avec webcam et connexion internet

Objectifs

A l'issue de la formation, les participants seront capables de :

- Anticiper la préparation de leur réunion en distanciel
- Identifier des outils d'animation utiles avant, pendant et après une réunion
- Adapter leurs techniques d'animation au distanciel, en utilisant des outils collaboratifs en ligne.

Aptitudes et compétences visées / attestées

Les compétences visées à l'issue de cette formation sont de :

- Connaître des outils d'animation utiles avant, pendant et après une réunion
- Adapter ses techniques d'animation au distanciel
- Etre à l'aise avec l'animation de réunion en ligne

Contenu

Accueil et présentations

Introduire et poser le cadre de la journée

Réactiver les éléments appris précédemment

Comprendre les spécificités du distanciel

Identifier les bonnes pratiques

Adapter son animation au distanciel et aux formats hybrides

Expérimenter des outils collaboratifs en ligne

Lister différents outils en ligne

Découvrir Padlet, Jamboard, Miro, les outils Colibris, les outils Google, les outils Frama.

Tester ces outils via des exercices pratiques

Mettre en pratique pour gagner en autonomie

Expérimenter en individuel ou en petits groupes un outil choisi

Animer une courte séquence devant le groupe

Clôturer la journée

Faire le bilan

Se projeter vers ses prochains pas pour continuer à progresser

Pédagogie et organisation

Les méthodes pédagogiques mises en place sont à la fois : interrogatives, magistrales et démonstratives. La formation est organisée autour de principes forts que sont la pratique, la participation, le test, la mobilisation de l'intelligence collective. Ces modalités permettent aux participants de s'immerger rapidement dans la mise en action, tout en respectant leur rythme.

Le matériel pédagogique utilisé se compose de :

- Supports d'émergence : posters et outils collaboratifs en ligne
- Extraction du travail collectif en PDF
- Sketchnotes de synthèse

Positionnement et Modalités d'évaluation des acquis

- **Test de positionnement en amont** : Questionnaire pour connaître le niveau d'aisance des stagiaires et leurs attentes sur les 2 jours de formation

- **Evaluation des acquis /compétences liées aux objectifs opérationnels définis :**

Connaissances ou compétences	Modalités d'évaluation (QUIZZ, exercices...)	Critères d'évaluation (% de réussite, ou comparaison entrée et sortie de stage...)	
Identifier les bonnes pratiques d'animation de réunion	Quizz	60 % de bonnes réponses	
Expérimenter des outils collaboratifs en ligne	Exercices participatifs en séance	Aisance et pratique en direct du stagiaire	
Mettre en pratique	Expérimentation de cas pratiques en séance	Bonne utilisation, aisance et ressenti du stagiaire	

- Fiche d'évaluation qualitative de la formation (à chaud) : via des outils de feed-back et un recueil des retours par la formatrice sur un questionnaire en ligne
- Evaluation à froid après formation : après 2 mois environ, temps d'échanges d'1h30 avec le groupe pour partager les expériences et réactiver les apprentissages.

Mode de validation

Attestation de fin de formation devant être complétée par la formatrice et le stagiaire.

Financements possibles

Via votre OPCO

Modalités et délai d'accès

Formation en ligne

Référent handicap

PERSONNES EN SITUATION DE HANDICAP : (*mise en place de compensation...*)

Contact : Référent handicap 02 51 84 95 55 / 06 28 70 45 28 / nadiahadjeri@cadresenmission.com

Accessibilité aux personnes en situation de handicap

Référent handicap Cadres en Mission 02 51 84 95 55 / 06 28 70 45 28

Intervenant

Debroise-Ollivier Lucie, Facilitatrice de projets collaboratifs.

J'accompagne différents projets et équipes en impulsant la participation et la créativité via des outils participatifs et visuels, pour rendre les personnes concernées actrices du projet et donner du sens. J'utilise des méthodes de facilitation et de facilitation graphique.

Ce qui m'anime, c'est de permettre à chacun d'expérimenter de nouvelles idées pour faire avancer ses réflexions et le projet du groupe. Que ce soit en accompagnement de projet comme en formation, en présentiel comme à distance.