





## Programme de la formation

# Pratiquer la facilitation graphique comme outil d'animation de réunions et/ou de formations

-  En groupe sur site
-  14 heures sur 2 jour(s)
-  Tout public · De 4 à 10 participants
-  650 € HT / 780 € TTC par participant

## Description courte

Mon intention est d'accompagner les participants pour qu'ils puissent découvrir, pratiquer et utiliser les outils de la facilitation graphique pour rendre leurs supports et contenus plus percutants.

Utiliser le visuel dans ses projets, formations et réunions, c'est aussi : attirer l'attention, donner envie, apporter du fun, se différencier, faciliter la compréhension et la mémorisation. Et se faire plaisir !

## Profil des participants

Tout type de personnes ayant l'occasion d'animer des réunions et/ou des formations

## Prérequis

Aucun

## Objectifs

A l'issue de la formation, les participants seront capables de :

- Identifier les différentes utilisations de la facilitation graphique
- Pratiquer les bases de la pensée visuelle
- Expérimenter des outils dessinés pour animer des réunions ou des formations
- Utiliser des métaphores visuelles
- Concevoir ses premières synthèses graphiques
- S'inspirer de différentes ressources pour continuer à progresser.

## Aptitudes et compétences visées / attestées

Les compétences visées à l'issue de cette formation sont :

- Pratiquer les bases de la pensée visuelle pour être à l'aise avec son crayon et le dessin simplifié dans le cadre de l'animation de réunions et/ou de formations
- Réaliser des supports graphiques pour animer des réunions ou des formations
- Utiliser des métaphores visuelles pour animer des réunions ou des formations

## Contenu

---

- **Accueil et présentations**

Introduire et poser le cadre de la formation

Se présenter et mieux se connaître

- **Identifier les différentes utilisations de la facilitation graphique**

Connaître l'impact de la communication visuelle

Identifier les différentes formes de la facilitation graphique

- **Pratiquer les bases de la pensée visuelle**

Décrire les pictogrammes de mon quotidien

Découvrir les bibliothèques graphiques

Pratiquer pour enrichir sa bibliothèque de pictos

Expérimenter la composition graphique

- **Utiliser la facilitation graphique en réunion**

Identifier les cas d'utilisation

Découvrir des outils d'animation dessinés

Se mettre en situation de pratique

- **Utiliser des métaphores visuelles**

Découvrir différentes métaphores visuelles

Appliquer des métaphores visuelles à ses temps collectifs

- **S'inspirer pour continuer à progresser**

Travailler en petits groupes sur des cas concrets d'application

Collecter des informations et ressources pour aller plus loin

Définir ses prochains pas

---

- Clôturer la formation

Évaluer sa progression

Prendre le temps de dire au revoir

## Pédagogie et organisation

Les méthodes pédagogiques mises en place sont à la fois : interrogatives, magistrales et démonstratives. La formation est organisée autour de principes forts que sont la pratique, la participation, le test, la mobilisation de l'intelligence collective. Ces modalités permettent aux participants de s'immerger rapidement dans la mise en action, tout en respectant leur rythme.

Le matériel pédagogique utilisé se compose de :

- Jeux de photolangage
- Supports et modèles dessinés
- Outils Bikablo
- Feutres de différentes marques
- Supports papier de différentes tailles (utilisés au sol, sur table et/ou au mur)
- Sketchnotes de synthèse
- Littérature inspirante.

## Positionnement et Modalités d'évaluation des acquis

Quizz, exercices graphiques et pratiques en séance

## Mode de validation

Attestation de formation

## Financements possibles

Via votre OPCO

## Modalités et délai d'accès

- Conditions d'accueil : Envoi de la convocation avec programme, règlement intérieur applicable aux stagiaires
- Délai d'accès : Au plus tard 10 jours avant la date de début de la formation.

## Référent handicap

**PERSONNES EN SITUATION DE HANDICAP** : (*mise en place de compensation...*)

**Contact** : Référent handicap 02 51 84 95 55 / 06 28 70 45 28 / [nadiahadjeri@cadresenmission.com](mailto:nadiahadjeri@cadresenmission.com)

## Accessibilité aux personnes en situation de handicap

Référent handicap Cadres en Mission 02 51 84 95 55 / 06 28 70 45 28

## Intervenant

Debroise-Ollivier Lucie, Facilitatrice de projets collaboratifs.

J'accompagne différents projets et équipes en impulsant la participation et la mise en action via l'utilisation de différents outils collaboratifs et la facilitation graphique.

Ce qui m'anime, c'est de permettre à chacun d'expérimenter de nouvelles idées pour faire avancer ses réflexions et le projet du groupe. Que ce soit en accompagnement de projet comme en formation, en présentiel comme à distance.

J'utilise beaucoup la facilitation graphique, qui est un outil à la fois différenciant, ludique et très puissant. Mon leitmotiv en la matière est de prendre plaisir, d'oser, et de profiter !

## Évaluations

32 inscriptions depuis le 01/12/2022

Taux d'acquisition des compétences :  **94 %** (31 évaluations)

Satisfaction des apprenants :  **4.8/5** (31 évaluations)