





## Programme de la formation

### Safety Village Immersif – Ateliers de prévention et réflexes essentiels

-  En groupe sur site
-  7 heures sur 1 jour(s)
-  Salarié en poste · De 8 à 50 participants
-  1 200 € HT / 1 440 € TTC par participant

### Description courte

Le Safety Village Immersif est une journée d'ateliers courts et pratiques permettant aux collaborateurs de vivre des situations concrètes de sécurité, d'expérimenter des réflexes essentiels et de renforcer leur vigilance au quotidien.

**Cette prestation est facturée à la journée.**

**Le tarif par participant affiché est une valeur indicative imposée par la plateforme.**

### Profil des participants

- Toute personne salariée, quel que soit le service ou la fonction
- Équipes en contact avec le public (option protection physique)
- Collaboratrices et collaborateurs souhaitant renforcer leurs réflexes sécurité
- Toute organisation souhaitant développer sa culture prévention

### Prérequis

Aucun prérequis.

Les ateliers sont accessibles à toute personne salariée de l'entreprise, sans compétence technique préalable.

### Objectifs

À l'issue de la journée, les participant-e-s seront capables de :

- Identifier les réflexes essentiels en situation d'urgence
- Adopter des comportements adaptés face à une situation inhabituelle
- Réaliser des gestes simples de premiers secours
- Comprendre l'impact de l'altération des perceptions sur la vigilance
- Déclencher une alerte efficace ou adopter une posture de protection (selon l'atelier choisi)

### Aptitudes et compétences visées / attestées

- Réagir de manière adaptée face à un danger immédiat
- Prioriser les actions essentielles en situation d'urgence
- Mettre en œuvre des gestes de secours simples

- Adopter une posture sécuritaire dans un environnement imprévisible
- Communiquer efficacement lors d'un appel d'urgence
- Développer une vigilance active

## Contenu

Le Safety Village Immersif se compose de 5 ateliers complémentaires, organisés en rotation :

- **Réflexes d'évacuation** : mise en situation et analyse des comportements
- **Vigilance et altération des perceptions** : expérience sensorielle
- **Gestes qui sauvent express** : gestes essentiels et défibrillateur de formation
- **Roue des réflexes essentiels** : activités courtes et ludiques
- **Atelier au choix** :
  - Déclencher une alerte efficace
  - ou Protection physique en situation tendue

*(Le contenu précis des ateliers est adapté au contexte de l'entreprise.)*

## Pédagogie et organisation

- Pédagogie active et expérientielle
- Ateliers courts favorisant la pratique immédiate
- Mises en situation, démonstrations, débriefings courts
- Organisation en créneaux pour faciliter la participation

## Positionnement et Modalités d'évaluation des acquis

- Évaluation formative continue
- Observation des gestes et comportements
- Feedback immédiat
- Auto-évaluation en fin de parcours

## Modalités et délai d'accès

- Intervention sur site
- Accessibilité selon les conditions matérielles du lieu

## Référent handicap

**PERSONNES EN SITUATION DE HANDICAP** : *(mise en place de compensation...)*

**Contact** : Référent handicap 02 51 84 95 55 / 06 28 70 45 28 / [nadiahadjeri@cadresenmission.com](mailto:nadiahadjeri@cadresenmission.com)

## Intervenant

**Christina G., Consultante Formatrice en Prévention des risques professionnels**

- Titulaire du certificat de « Formatrice SST » délivré par une entité habilitée et valide
- Titulaire du certificat de « Formatrice sécurité incendie » délivré par une entité habilitée et valide

- Titulaire du certificat de "CATS" (Concept d'Adaptation Tactique en Situation sur la gestion du stress, la faculté d'analyses et de discernement dans des situations à risques), délivré par une entité habilitée et valide