



Programme de la formation


Concevez votre site Web professionnel

 Classe virtuelle

 18 heures sur 4 jour(s)

 Tout public · De 1 à 10 participants

 1 297 € Net de taxe par participant

 Formation certifiante [RS6965](#) attribuée par France Compétences

Description courte

Apprenez à concevoir, gérer et optimiser des sites web professionnels en utilisant WordPress. De la configuration aux personnalisations, en passant par la gestion de contenu et l'optimisation du design, cette formation couvre tous les aspects essentiels pour créer des sites web performants. Inclus également un module initiation sur la conformité au RGPD pour protéger les données personnelles.

Profil des participants

Débutants en création de sites web
Professionnels du marketing et de la communication
Freelancers et développeurs indépendants
Étudiants et stagiaires en marketing ou en informatique

Prérequis

Savoir utiliser un ordinateur pour naviguer sur internet
Avoir un ordinateur avec une connexion internet

Objectifs

Créer un site web simple.
Incorporer les textes et les images.
Publier un site web en ligne
Créer des liens hypertextes .

Aptitudes et compétences visées / attestées

1. Connaissance de l'interface d'administration de WordPress
2. Compréhension de la structure d'un site WordPress
3. Capacité à créer et à gérer des pages dans WordPress
4. Utilisation d'extensions ou de plugins WordPress pour étendre les fonctionnalités du site et incorporer des fonctionnalités spécifiques (par exemple, un plugin de galerie d'images).
5. Compréhension de la gestion des menus dans WordPress
6. Maîtrise de la gestion des médias dans WordPress

7. Connaissance des paramètres de base de WordPress pour configurer le site, comme les permaliens, les commentaires, les réglages généraux, etc.
8. Capacité à publier le site WordPress en ligne
9. Utilisation des fonctionnalités de base de WordPress pour créer des liens hypertextes entre les différentes pages du site.
10. Familiarité avec les bonnes pratiques en matière de sécurité et de sauvegarde dans WordPress.

Contenu

1 - Administration et configuration de WordPress

- Introduction à WordPress en tant que CMS.
- Téléchargement et Installation de WordPress.
- Découverte du Tableau de Bord et gestion du compte utilisateur.
- Personnalisation de l'apparence du site.
- Utilisation de l'éditeur WordPress pour le contenu.
- Gestion des mises à jour, utilisateurs et RGPD.
- Gestion de la maintenance, sauvegarde et restauration des données.
- Importation et Exportation des données.
- Planification des actions et gestion des données utilisateurs.
- Utilisation des blocs Gutenberg et débogage WordPress.
- Sécurité de WordPress et migration du site.

2 - Gestion des extensions et Widgets sur WordPress

- Trouver, activer, mettre à jour et supprimer des extensions et widgets.
- Comprendre l'utilité des Extensions et des Widgets.
- Recherche et Installation d'Extensions et de Widgets.
- Ajout d'une Extension de Mise en Cache Serveur.
- Débogage des Extensions et utilisation pour l'optimisation du référencement.
- Sécurité avec une Extension de Sécurité.
- Traduction des Thèmes et Extensions.
- Accès au Répertoire des Extensions Indispensables (mu-plugins).

3 - Rédaction et intégration des contenus sur WordPress

- Gestion des Articles, Médias, Formats d'URL et Menu du Site.
- Archivage des Articles et Gestion des Commentaires.
- Publications Multipages et Sauvegardes Automatisées.
- Gestion des Slugs et Création de Menus Hiérarchiques.
- Configuration des Notifications.

Module 4 - Personnalisation des Thèmes WordPress

- Reconnaître et Utiliser les Thèmes.
- Personnaliser les Thèmes Existants et créer des Thèmes Enfants.
- Développement et Soumission de Thèmes Personnalisés.

Pédagogie et organisation

- Documents supports de formation
- Exposés théoriques
- Etude de cas concrets
- Quiz

Positionnement et Modalités d'évaluation des acquis

QCM

Mode de validation

Attestation de Fin Formation

Possibilité de passer une Certification WordPress

Financements possibles

CPF

Modalités et délai d'accès

15 à 30 Jours avant le début de formation

Référent handicap

PERSONNES EN SITUATION DE HANDICAP : (*mise en place de compensation...*)

Contact : Référent handicap 02 51 84 95 55 / 06 28 70 45 28 / nadiahadjeri@cadresenmission.com

Intervenant

Jorge De Almeida

10 ans d'expérience dans les métiers du Web et du Webmarketing

Spécialiste Wordpress et formateur en contenu digital