





Programme de la formation

NOUVEAUTÉS ADOBE CC & IA

-  En groupe sur site
-  7 heures sur 1 jour(s)
-  Salarié en poste, Particulier, Indépendant et dirigeant · De 1 à 6 participants
-  Sur devis

Description courte

Maîtriser les nouveautés des logiciels Adobe CC et les IA

Profil des participants

Infographistes, Directeur artistique

Prérequis

Connaître les bases d'InDesign, Photoshop, Illustrator, Acrobat, Bridge...

Objectifs

Maîtriser les nouveautés de la suite Adobe CC.

Se perfectionner dans InDesign, Photoshop, Illustrator, Acrobat et l'environnement CC. Découvrir les IA génératives d'Adobe.

Aptitudes et compétences visées / attestées

Maîtriser les nouveautés de la suite Adobe CC

Perfectionnement d'InDesign, Photoshop et Illustrator

Se familiariser avec les IA

Contenu**Creative Cloud**

- Paramétrer le compte CC
- Les bibliothèques CC
- Optimisation du service Actifs Creative Cloud
- Ressources liées pour les mises à jour universelles
- Partager des fichiers et des réglages
- Les partages pour révisions
- Installer des plug-ins certifiés Adobe
- Découvrir Adobe Express

Nouveautés CC

- Les révisions et commentaires PDF
- Gérer les liaisons entre Illustrator InDesign et Photoshop
- Gérer les images depuis Bridge
- Revoir les formats de polices variables et SVG color
- Menu de partage rapide
- Adobe Stock pour rechercher visuellement des images similaires

INDESIGN CC

- Importation de commentaires PDF
- Panneau Propriétés
- Ajustement d'après le contenu
- Importation de fichiers SVG, HEIC, ...
- Améliorations de la Fusion des données
- Ajustement de la mise en page
- Personnalisation des formulaires PDF
- Exportation d'un document sous forme de pages PDF distinctes
- Notes de bas de page dans les tableaux
- Prise en charge des notes de fin
- Notes de fin de document
- Styles de hauteur et de largeur des objets dans les styles d'objet
- Intégration de Duden (allemand uniquement)
- Espacement entre les styles de paragraphes
- Raccourcis courants
- Améliorations apportées aux bordures
- Interactivité (Animation, diaporama, vidéo, hyperliens...)
- Exportation de documents « Publish Online »
- Bordures de paragraphe et fusion des bordures
- Positionnement d'images dans des tableaux
- Ombrage des paragraphes
- Outil thème de couleur

PHOTOSHOP CC

- Outil remplissage d'après le contenu optimisé
- Outil pinceau de réglage
- Outil supprimer
- La barre des taches contextuelle
- Sélectionner un sujet, sélectionner un objet
- Améliorations de Sélectionner et masquer
- Outil Image
- Ergonomie optimisée
- Panneau Propriétés optimisé
- Annuler multiple
- Taille interface utilisateur
- Vue en symétrie du document

- Verrouiller l'espace de travail pour ne pas déplacer les panneaux
- Validation automatique des transformations manuelles
- Aperçu en direct des modes de fusion
- Outil Déformation
- Mise à l'échelle sans déformation
- Alignement et répartition de calques
- Roue chromatique
- Extraire de l'image...
- Trouver une police similaire
- Collage en texte sans formatage
- Menu de partage rapide
- Outil Plume de courbure
- Modification des traits du visage
- Appliquez des retouches Camera Raw sous forme de filtre
- Neural Filters
- Photoshop Web

ILLUSTRATOR CC

- Dégradé de forme libre
- Barre des taches contextuelle
- Modification globale
- Zoom accéléré
- Meilleure visibilité des commandes à l'écran
- Mode de présentation
- Affichage rogné
- Recadrage basé sur le contenu
- Interface utilisateur adaptable
- Aperçu de taille réelle
- Panneau Propriétés
- Déformation de la marionnette
- Plus de plans de travail
- Organisation simplifiée des plans de travail
- Navigation dans les polices
- Prise en charge de SVG
- Panneau Thèmes de couleur remanié
- Recadrage simplifié des images
- Recadrage d'après le contenu
- Mises à jour des panneaux Formes dynamiques et Transformation
- Intégration Adobe XD
- Nouvelles formes dynamiques : rectangles, ellipses, polygones et traits continus
- Symboles dynamiques
- Outil Mise en forme
- Nouvelle option d'exportation SVG
- Outil Courbure
- Outil Jonction
- Amélioration des points d'ancrage
- Prévisualisation avec l'outil Plume
- Angles dynamiques

- Barre d'Outils personnalisable
- Exportation et importation des paramètres
- Outil Retouche de texte
- Entrelacement de formes

ACROBAT DC

- Reconnaissance de caractères
- Amélioration et Modification des scans
- Accélération des révisions de fichiers PDF
- Suivi simplifié des signatures
- Partage de fichiers facilité pour les révisions
- Intégration avec Adobe Scan
- Comparaison de fichiers

Firefly l'IA générative d'Adobe

- Le compte Firefly
- Images génératives dans Photoshop
- Corrections génératives
- Illustrations génératives dans Illustrator
- Adobe Express
- Corrections des fichiers Raw dans Camera Raw

Pédagogie et organisation

Apports théoriques et exercices pratiques

Positionnement et Modalités d'évaluation des acquis

Exercices pratiques en cours de formation

Mode de validation

Attestation de fin de formation

Financements possibles

OPCO, Privé

Modalités et délai d'accès

15 jours avant l'entrée en formation

Référent handicap

PERSONNES EN SITUATION DE HANDICAP : (*mise en place de compensation...*)

Contact : Référent handicap 02 51 84 95 55 / 06 28 70 45 28 / nadiahadjeri@cadresenmission.com

Accessibilité aux personnes en situation de handicap

Siège social 144 rue Paul Bellamy – 44000 NANTES

SAS au capital de 100 000 € - SIRET 452 558 893 00049 – 02 51 84 95 55 – contact@cadresenmission.com
Numéro d'enregistrement de formation : 52 44 06368 44 auprès du Préfet de la Région Pays de la Loire

Contact référent handicap Cadres en Mission : 02 51 84 95 55 / 06 28 70 45 28

Intervenant

Pierre Ruiz

Évaluations

21 inscriptions depuis le 28/10/2024

Taux d'acquisition des compétences :  **80 %** (20 évaluations)

Satisfaction des apprenants :  **4.3/5** (19 évaluations)