




Programme de la formation

Maîtriser les cartes de Wardley pour une utilisation individuelle ou collective

 Classe virtuelle

 26 heures

 Salarié en poste, Indépendant et dirigeant · De 4 à 6 participants

 1 970 € HT / 2 364 € TTC par participant

Description courte

Formation unique en France, vous en ressortirez avec la capacité d'utiliser les cartes de Wardley personnellement et de construire des ateliers qui utilisent les outils et les mécanismes de la méthode des cartes de Wardley.

Au cours de cette formation, vous allez comprendre le potentiel des cartes de Wardley pour répondre à cet objectif.

En plus d'être appliquée, cette formation vous donne des bases solides pour l'évolution future de votre pratique de la cartographie de Wardley. La formation mêle théorie, pratique au sein d'un programme centré sur l'apprentissage actif.

Profil des participants

Les participant.e.s à cette formation ont déjà animé et construit des ateliers pour des équipes intra ou inter entreprise de 4 à 20 personnes.

Les participant.e.s connaissent les pratiques d'animation, et ont des problématiques sur les thématiques suivantes :

- Amélioration de la culture d'entreprise
- Convergence vers un objectif commun
- Prise de décisions collectives
- Développement la communication entre les silos
- Anticipation des changements
- Résolution des problèmes sur la chaîne de valeur
- Transformation de la chaîne de valeur
- Développement de la pensée systémique
- Choix de méthode
- Gestion de l'inertie
- Rationalisation des activités en double
- Structuration des équipes
- Illustration de la stratégie
- Conception de solutions adaptées

Prérequis

Siège social 144 Rue Paul Bellamy - 44000 NANTES

SAS au capital de 1 000 000 € - SIRET 424 151 678 00051 - 02 51 84 95 55 - contact@cadresenmission.com
Numéro d'enregistrement de formation : 52 44 03429 44 auprès du Préfet de la Région Pays de la Loire

- Débutant.e

Il n'est pas nécessaire de connaître le modèle des cartes de Wardley pour participer à cette formation.

- Animation d'atelier

La formation vous sera utile si vous avez déjà de l'expérience en animation d'atelier.

- Problématique compatible ou associée

Le framework des cartes de Wardley ne peut pas tout faire. Ainsi, il est préférable que les participant.e.s aient déjà été confronté.e.s à une des problématiques auquel les cartes de Wardley peuvent répondre.

- Remplir le formulaire sur la culture d'entreprise

Avant la formation, un formulaire sur la culture d'entreprise vous sera envoyé. Il servira au formateur pour adapter le contenu de formation.

- Mini-cours sur la valeur des cartes de Wardley

Afin de vous familiariser aux termes et de découvrir la valeur des cartes de Wardley, il vous sera demandé de suivre un mini-cours vidéo (cinq capsules de 2 à 5 minutes) avant la formation.

- Être capable d'utiliser un logiciel dont l'interface est en anglais

Tous les logiciels que nous utiliserons ne sont pas encore disponibles en français. Ainsi, vous devez être en mesure de comprendre et d'utiliser une interface en anglais pour suivre cette formation.

- Connexion internet stable

Des outils numériques d'édition simultanée vont être utilisés en parallèle de la visioconférence. L'expérience utilisateur sera bonne qu'avec une connexion internet stable et d'excellente qualité.

- Double écran

La formation engendre la manipulation d'application en simultanée. Pour rendre votre navigation fluide, vous devez avoir un double écran ou la possibilité d'afficher deux fenêtres entières sur un grand écran.

- Compte sur competens.net

Afin de pouvoir émarger et obtenir le financement de votre formation par votre OPCO vous devez vous créer un compte apprenant.e.s sur competens.net.

Objectifs

À l'issue de cette formation, le ou la stagiaire sera capable d'utiliser les cartes de Wardley personnellement et de construire des ateliers qui utilisent les outils et les mécanismes de la méthode des cartes de Wardley.

Aptitudes et compétences visées / attestées

À l'issue de la formation, nous serons capables de :

- Lire, expliquer et dessiner une carte de Wardley

CADRES

EN MISSION

- Identifier les outils à disposition dans le framework des cartes de Wardley
- Travailler individuellement ou en groupe avec la méthode de cartographie de Wardley
- Construire un atelier sur la base du ou d'un mécanisme du modèle de Wardley pour répondre à un objectif de l'organisation.

Contenu

Formation initiale

Durée : deux jours de 9 à 17h et à distance.

Le programme de la formation initiale s'articule autour des actions suivantes :

1. Découverte du modèle de Wardley
2. Utiliser le modèle de Wardley
3. Pratiquer dans les limites du modèle
4. Construire un atelier inspiré du framework des cartes de Wardley

Entraînements

Durée : 4 x 3 heures.

Les entraînements sont primordiaux pour ancrer la formation dans la pratique des apprenant.e.s. Ils s'appuient sur les situations du quotidien des participants. Les entraînements sont structurés de manières à réaborder tous les sujets vues dans la formation initiale.

1. Entraînement à la cartographie en binôme
2. Entraînement à la cartographie en direct
3. Mise en situation réelle partie n° 1 : concevoir un mécanisme d'atelier de 45 minutes
4. Mise en situation réelle partie n° 2 : test des mécanismes d'ateliers

Pédagogie et organisation

- Organisation

La première partie de formation est une session de deux jours. Elle a vocation à poser les bases théoriques et pratique de la méthode. La suite de la formation est constituée de quatre entraînements collectifs ponctués de rappels ou d'approfondissements théoriques.

Cette formation est réalisée à distance et utilise au mieux les outils numériques pour faciliter l'apprentissage et la communication. Un canal de discussion dédié est créé pour l'occasion. Il facilite la cohésion et la communication dans la promotion.

La formation se déroule sur quatre semaines maximum. Ce découpage respecte le rythme d'apprentissage du cerveau.

- Pédagogie

Les temps magistraux sont ponctuels et minoritaires. La formation est construite autour d'ateliers ludiques qui mettent la découverte et la pratique au cœur de la formation.

- Matériels

CADRES

EN MISSION

Vous repartirez de cette formation avec un ensemble de synthèses théoriques et de guides pratiques en ligne directement téléchargeable au format PDF sur vos supports.

Positionnement et Modalités d'évaluation des acquis

- Positionnement

Avant la formation, vous recevrez un questionnaire de positionnement. Ce questionnaire évalue les prérequis nécessaires à la constitution d'un groupe de niveaux homogène.

Au cas où la formation serait inadaptée, un remboursement des frais engagés est prévu.

- Modalités d'évaluation

L'évaluation des acquis se fait pendant le temps de formation avec des évaluations formatrices et des autoévaluations.

Dans le but d'améliorer l'expérience et la pertinence de la formation, une évaluation à chaud de la formation est demandé à la fin de la formation aux participant.e.s. Tandis qu'une évaluation à froid est envoyée aux participants trois mois après la formation.

Mode de validation

Attestation de fin de formation : devant être complétée par Mathieu Jolly

Financements possibles

- Fonds propres
- OPCO

Modalités et délai d'accès

Durée : 26 heures.

Format : à distance.

Convocation : 7 jours avant la formation

Délais d'accès : 7 jours avant la formation.

Modalités d'annulation ou de report :

- 4 participant.e.s minimum,
- arrêt maladie du formateur,
- problèmes techniques indépendants du formateur le jour de la formation.

Référent handicap

PERSONNES EN SITUATION DE HANDICAP : (*mise en place de compensation...*)

Contact : Référent handicap 02 51 84 95 55 / 06 28 70 45 28 / nadiahadjeri@cadresenmission.com

Intervenant

Mathieu Jolly est spécialiste des cartes de Wardley. En 2023, il a traduit le livre Wardley Maps de l'auteur de la méthode. Aujourd'hui, il anime et développe la communauté française. Il forme au framework des cartes de Wardley.

En parallèle de l'activité de formation, il accompagne les décideurs dans l'élaboration d'une stratégie et les entreprises qui s'engagent pour la transition écologique.

Parcours

- Ingénieur génie-civil et géotechnique
- CTO freelance (web development)
- Entrepreneur
- Formé aux enjeux écologiques