





## Programme de la formation

**MESURES FONCTIONNELLES EN POINTS DE FONCTIONS**

-  Classe virtuelle
-  14 heures sur 2 jour(s)
-  Salarié en poste, Indépendant et dirigeant, Agent de la fonction publique · De 2 à 11 participants
-  Sur devis

**Description courte**

Méthode pour mesurer la richesse fonctionnelle des logiciels, résultant de projets digitaux.

Le Point de Fonction est la métrique fonctionnelle la plus fiable et la plus utile pour un logiciel.  
La mesure est effectuée du point de vue de l'utilisateur : elle rend compte des services rendus par le logiciel au métier  
La taille mesurée est indépendante des aspects techniques.

**Profil des participants**

Tous professionnels ayant un rôle dans une équipe projet

1. Responsable Qualité
2. Responsable méthodes et processus
3. Product Owner(en Agile)
4. Assistant à Maîtrise d'Ouvrage

**Prérequis**

Des connaissances en matière des Système d'Informations sont requises, à au moins 2 des niveaux suivants :

- métiers
- fonctionnels
- techniques

les principales étapes d'un cycle de développement doivent être maîtrisées.

**Objectifs**

Mesurer la taille fonctionnelle d'un

- patrimoine informationnel
- d'un projet
- d'une évolution

## Aptitudes et compétences visées / attestées

- analyser un produit logiciel en fonctions élémentaires
- évaluer la taille du logiciel produit
- valoriser un patrimoine de données

## Contenu

- 1 – Qu'est ce que les Points de Fonctions ?
- 2 – Les Points de Fonctions – pour quoi faire ?
- 3 – Concepts généraux de mesure fonctionnelle (ISO-14143)
- 4 – Le standard IFPUG (ISO-20926)
- 5 – La méthode FFPA (FastFunctionPoint Analysis)
- 6 – Outil de cotation
- 7 – Points de Fonctions vs PF automatique
- 8 – Etudes de cas

## Pédagogie et organisation

Etudes de cas - exercices de mesures  
 Interactivité

## Positionnement et Modalités d'évaluation des acquis

Connaissances ou compétences	Modalités d'évaluation (QUIZZ, exercices...)	Critères d'évaluation (%de réussite, ou comparaison entrée et sortie de stage...)	

## Mode de validation

Remise d'une attestation de suivi de cette formation

## Financements possibles

Financement possible selon vos droits et votre statut.

## Modalités et délai d'accès

10 jours avant le début de la formation.

## Référent handicap

**PERSONNES EN SITUATION DE HANDICAP** : *(mise en place de compensation...)*

**Contact** : Référent handicap 02 51 84 95 55 / 06 28 70 45 28 / nadiahadjeri@cadresenmission.com

## Accessibilité aux personnes en situation de handicap

ouvert au PMR, accessibilité en fonction du lieu de déroulement de la formation.

## Intervenant

Christophe BESSIERE

Formateur en Management de Projets et Solutions Innovantes

## Évaluations

3 inscriptions depuis le 26/11/2024

**Taux d'acquisition des compétences** :  **77 %** (3 évaluations)

**Satisfaction des apprenants** :  **4.6/5** (3 évaluations)