





Programme de la formation

Documents interactifs avec InDesign

-  En groupe sur site
-  14 heures sur 2 jour(s)
-  Salarié en poste, Particulier · De 1 à 6 participants
-  Sur devis

Description courte

Transformer ou créer des mise en pages interactives dans InDesign pour publication web à l'aide des outils natifs d'InDesign et du plugin In5.

Profil des participants

Infographistes, DA, Maquetistes

Prérequis

Connaissance des logiciels de Adobe InDesign, Photoshop, Illustrator

Objectifs

Concevoir des documents interactifs pour une publication web à l'aide d'Adobe InDesign.

Aptitudes et compétences visées / attestées

Maitrise publication numérique avec Adobe InDesign et In5.

Contenu

ADOBE INDESIGN

Créer des animations

- Animations prédéfinies
- Paramétrages personnalisés
- Minutage et organisation des animations
- Animer un bloc sur une trajectoire vectorielle
- Modifier la trajectoire
- Déclencher l'animation par des actions

Ajouter des boutons

- Créer un hyperlien (externe et interne)
- Liste des actions possibles
- Aspect du bouton

- Visibilité du bouton
- Boutons et ses actions

Les états d'objet

- Le panneau État d'objet
- Animation imbriquée dans un état d'objet

Ajout de média

- Ajout de sons et de vidéos
- Réglages des médias importés
- Ajout de points clés
- Déclenchement d'actions aux points clés

Navigation

- Création de boutons
- Ajout d'action de navigation
- Usage des gabarits de page

WIDGET D'INTERACTIONS IN5

- Audio
- Hyperlink
- Image sequence
- Pan and zoom
- Scrolling frames
- Slideshow
- Video
- Web content

WIDGETS PRO+

- 3D Flip Card
- Form Element Data
- Mobile Article Explorer

L'outil Build Wizards

- Magic Layout Builder
- Menu Builder
- Pop-up Builder
- Slideshow Builder

L'outil pour améliorer

- Mode de présentation
- Custom Slide Transitions

Tables des matières

- Création d'une table des matières

-
- Styles pour la table des matières

Exportation pour le Web

- Les différents types d'exportation
- Pour intégrer à une page Web existante
- Pour créer un site Web

Le panneau d'export Wizard

- Export Magazine
- Flipbook
- Modern Digital
- Longform ebook
- Export mobile
- Application
- Web application
- Export Web
- One-page site
- Landing page
- Microsite
- Autres exports
- Scrolling doc
- Banner ad
- Les paramètres d'exports personnalisés
- Basic
- Backgrounds
- SEO et meta
- Analytics et sharing
- Viewer display
- Resources
- Advanced
- Info

Pédagogie et organisation

Apports théoriques et exercices pratiques

Positionnement et Modalités d'évaluation des acquis

Exercices pratiques

Mode de validation

Attestation de fin de formation

Financements possibles

OPCO, Privé

Modalités et délai d'accès

15 jours avant l'entrée en formation

Référent handicap

PERSONNES EN SITUATION DE HANDICAP : *(mise en place de compensation...)*

Contact : Référent handicap 02 51 84 95 55 / 06 28 70 45 28 / nadiahadjeri@cadresenmission.com

Accessibilité aux personnes en situation de handicap

Contact référent handicap Cadres en Mission : 02 51 84 95 55 / 06 28 70 45 28

Intervenant

Pierre Ruiz

Évaluations

6 inscriptions depuis le 10/06/2024

Taux d'acquisition des compétences :  **80 %** (6 évaluations)

Satisfaction des apprenants :  **4.2/5** (6 évaluations)