





Programme de la formation

Canva - Niveau 3 : J'optimise ma com'digitale !

-  Formation tutorée à distance
-  4 heures sur 0,5 jour(s)
-  Particulier · De 1 à 4 participants
-  Sur devis

Description courte

La formation Canva Niveau 3 est conçue pour des apprenants ayant déjà une expérience confirmée et qui souhaitent aller plus loin dans leur maîtrise de l'outil. Ils apprendront à repousser les limites de leur créativité et de leurs compétences acquises en utilisant des astuces et des raccourcis pour gagner en productivité.

Profil des participants

Consultant·e

Prérequis

- Avoir suivi le programme de niveau 2 ou avoir un niveau confirmé ;
- Sélection et validation du modèle de support Canva par la formatrice selon le niveau et les objectifs de l'apprenant - Ordinateur obligatoire et fonctionnel - PC ou Mac - ;
- Privilégier l'emploi d'une souris plus que le trackpad ;
- Disposer d'une caméra et d'un micro avec une bonne qualité d'image et de son ;
- Avoir une connexion Internet fiable et stable.

Objectifs

Tester et appliquer de nouvelles fonctionnalités Canva en autonomie | Concevoir d'un modèle de support Canva en suivant l'accompagnement artistique de la formatrice | Dépasser les contraintes créatives et difficultés techniques lors de l'accompagnement.

Aptitudes et compétences visées / attestées

Le programme de formation Canva de niveau 3 est spécifiquement conçu pour permettre aux apprenants de progresser en développant des compétences et aptitudes propres aux designers : Communiquer visuellement des informations de manière compréhensible et engageante pour le public cible avec les outils appropriés pour la création et l'exécution.

Contenu

Recommandation : Assurez-vous d'avoir préparé tous les éléments requis dans l'e-mail de la formatrice avant le début de la formation.

- Exploration des fonctionnalités avancées de Canva : Les participants découvriront et se familiariseront avec une sélection d'outils avancés de Canva
- Initiation aux techniques de design avancées : Les participants apprendront des techniques avancées de mise en page, de typographie créative, de manipulation d'images et d'animation pour concevoir des designs esthétiquement élaborés.
- Application professionnelle : les apprenants s'initieront à de nouvelles fonctionnalités et de nouveaux outils Canva.

Pédagogie et organisation

- Démarche pédagogique active : alternance de théorie et de pratique
- Démarche individualisée lors de la formation
- Matériel pédagogique :
- Ordinateur et accès internet, micro et camera pour les apprenants.

Positionnement et Modalités d'évaluation des acquis

- Test de positionnement en amont : Oui
- Evaluation des acquis /compétences liées aux objectifs opérationnels définis :

Connaissances ou compétences	Modalités d'évaluation (QUIZZ, exercices...)	Critères d'évaluation (% de réussite, ou comparaison entrée et sortie de stage...)
• Identifier les ressources créatives et techniques à la réalisation du support Canva et Conceptualiser et élaborer un support de communication	Exercices - Training	1 livrable remis
Evaluation et Plan d'action	Questionnaire	1 livrable remis

Mode de validation

- Fiche d'évaluation qualitative de la formation (à chaud) : Oui
- Evaluation à froid après formation (1 à 6 mois éventuellement) : Non

Financements possibles

Prise en charge possible par son OPCO.

Modalités et délai d'accès

- Conditions d'accueil : envoi lien connexion Zoom
- Délais d'inscription : 48 heures avant la formation

Référent handicap

PERSONNES EN SITUATION DE HANDICAP : (*mise en place de compensation...*)

Contact : Référent handicap 02 51 84 95 55 / 06 28 70 45 28 / nadiahadjeri@cadresenmission.com

Intervenant

Nathalie PECQUET, Direction artistique en stratégie et design de marque

BTS de communication visuelle, graphisme, édition, publicité • CREFAC Formation communication et publication assistée par ordinateur • CNA CEFAG Formation infographie web • Formation de formateur Cadres en mission • Référente AFEST certifiée C-Campus • WordPress focus thème Divi Formation Lycia Diaz • Certifiée Tosa WordPress • Formation Udemy Canva IA fonctionnalités & outils.

www.linkedin.com/in/nathalie-pecquet/

Évaluations

16 inscriptions depuis le 19/07/2023

Taux d'acquisition des compétences :  **100 %** (12 évaluations)

Satisfaction des apprenants :  **4.9/5** (16 évaluations)