





Programme de la formation

initiation Easy Catalog

-  Mixte sur site et à distance
-  21 heures sur 3 jour(s)
-  Salarié en poste · De 1 à 4 participants
-  Sur devis

Description courte

Formation initiation pour prendre en main Easy Catalog, manipuler et mettre à jour des fichiers déjà programmés. Créer des mises en page automatisées simples.

Profil des participants

Infographistes, graphistes, exécutants souhaitant aller vers des process de production sécurisés et semi-automatisés.

Prérequis

Maîtriser InDesign et avoir des connaissances d'Adobe Creative Cloud.

Savoir utiliser Excel

Objectifs

Utiliser le plug-in EasyCatalog avec InDesign

Aptitudes et compétences visées / attestées

Mettre à jour des fichiers de mises en page automatisées

Créer des mises en page automatisées simples

Contenu

Plan de formation Easy Catalog

JOUR 1 Prise en main

Présentation globale de EasyCatalog et sa méthodologie
Installation et licence EasyCatalog, modules supplémentaires disponibles
Conception de base de données, rappel des bases de Excel
Importation de données depuis Excel, CSV
Problématiques des encodages caractères multilingues / multiplateforme
Méthodologie de travail, outils logiciels indispensables
Configurations de palette
Options des champs
Création de templates
Gestion des images
Premiers essais d'assemblages automatiques

Rappels sur les styles InDesign : paragraphe, caractère, imbriqués, grep, tableau, cellule, objet
Suppression automatique des pictos
Dimensionnement automatique des blocs
Mise à jour totale ou partielle du document
Mise à jour de la base de données client

JOUR 2 : Groupages de palette

Assemblages en flux de texte (type annuaire, petites annonces, index, sommaires)
Assemblages en positions X-Y (reprise d'automatisations existantes)
Assemblages aux guides des pages, détection de collision et optimisation du positionnement
Assemblages gabarits par page ou par planche avec positions numérotées (chemin de fer)
Rôles des templates : Instances, template de suite, page gauche/droite, croitre et s'écouler

JOUR 3 : Groupages de palette

Champs personnalisés
Habillages (fonds de page contextuels)
Génération de tableaux
Sauvegarde d'un projet EasyCatalog, travail en équipe
Configuration du fichier client
Aide sur les erreurs rencontrées

Pédagogie et organisation

Apports théoriques et exercices pratiques

Positionnement et Modalités d'évaluation des acquis

En cours de formation, par des productions

Mode de validation

Être capable de :

Mettre à jour des fichiers de mises en page automatisées

Créer des mises en page automatisées simples

Financements possibles

OPCO, privé

Modalités et délai d'accès

15 jours avant l'entrée en formation

Référent handicap

PERSONNES EN SITUATION DE HANDICAP : (*mise en place de compensation...*)

Contact : Référent handicap 02 51 84 95 55 / 06 28 70 45 28 / nadiahadjeri@cadresenmission.com

Intervenant

Pierre Ruiz

Évaluations

5 inscriptions depuis le 02/10/2023

Taux d'acquisition des compétences :  **60 %** (5 évaluations)

Satisfaction des apprenants :  **4/5** (5 évaluations)