





Programme de la formation

Illustrator packaging

-  En groupe sur site
-  10,5 heures sur 1,5 jour(s)
-  Salarié en poste · De 1 à 6 participants
-  Sur devis

Description courte

Perfectionnement Adobe Illustrator pour le Packaging

Profil des participants

Infographistes, maquetistes, experts packaging

Prérequis

Bonne connaissance d'Adobe Illustrator

Objectifs

Maîtrise d'Adobe Illustrator pour le packaging

Aptitudes et compétences visées / attestées

- Maîtriser les fonctions essentielles du logiciel
- Découvrir les nouveautés de la suite Adobe CC
- Améliorer la productivité

Contenu

ESPACE DE TRAVAIL

- Exportation et importation des paramètres, Panneau Propriétés.
- Organisation améliorée des plans de travail.
- Complémentarité d'adobe bridge.
- Les bibliothèques CC (mise à jour, limites, verrouillage).

POLICES/NORMES

- Activation des polices Adobe (les formats de polices, les polices SVG color, les polices variables, l'outil Retouche de texte.
- Résoudre les conflits et les problèmes de police Post-script. Filtrer les polices.
- La vectorisation des textes dans un PDF.
- Gestion des textes RTL
- Encombrement, optimisation, C&J, gris typo...

Codes couleurs et règles typographiques en packaging

Les normes du packaging

MANIPULATION

Les outils de dessin avancés (Courbures, Concepteur de formes, Peinture dynamique).

Décomposition de forme.

Identifier les éléments graphiques de moins de 0,1mm (filets + polices trop fines).

Les filets et distorsions d'enveloppes.

Dégradé de forme libre, Modification globale, L'outil de modification de tracé amélioré.

Mises à jour des panneaux Formes dynamiques et Transformation Nouvelles formes dynamiques : ellipses, polygones et traits continu.

3D d'illustrator ou d'Adobe Dimension, pour simuler des packagings

Les vues isométriques

PRÉPRESSE

Réglages globaux et homogénéité des postes des préférences des profils colorimétriques et PDF.

Surimpression forme et contour, aplatissement des transparences, séparation des couleurs, conversion en Pantone, remplacement de couleur.

Les multiposes, Utilisation des fonctionnalités de répétition avancées pour créer des motifs complexes.

EXPORT

Exporter de manière automatique les PDF client et HD

Panneau Exportation de fichier Automatiser des actions

Comparaison de fichiers BAT.

Révision et questions.

Bien sûr, ce plan de formation peut être ajusté en fonction des besoins et des niveaux des apprenants,

Pédagogie et organisation

Apport théoriques et exercices pratiques.

Positionnement et Modalités d'évaluation des acquis

Exercices comparaison entrée et sortie de stage.

Mode de validation

Attestation de fin de formation.

Financements possibles

OPCO, Privé.

Modalités et délai d'accès

Inscriptions 15 jours avant le début de la formation.

Référent handicap

PERSONNES EN SITUATION DE HANDICAP : (*mise en place de compensation...*)


Contact : Référent handicap 02 51 84 95 55 / 06 28 70 45 28 / nadiahadjeri@cadresenmission.com

Intervenant

Pierre Ruiz

Évaluations

6 inscriptions depuis le 19/06/2023

Taux d'acquisition des compétences :  **80 %** (6 évaluations)

Satisfaction des apprenants :  **4.5/5** (6 évaluations)